

第一種特定製品管理システム

T F M S

TASCO First specific product Management System

2016

マニュアル

マイナーバージョンアップ編

Ver 1.01a

2017年1月



株式会社 イチネン TASCO

目 次

1. 新機能の説明	1
-----------	-------	---

1.新機能の説明

①冷媒マスタのデータ取込機能

下記URLのダウンロードページより冷媒マスタデータ最新版をダウンロードしてください。

URL <http://tfms.jp/>

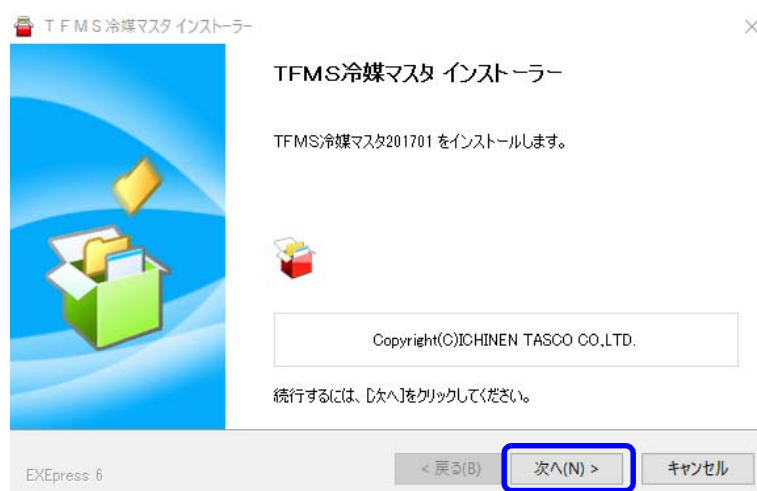
ダウンロードファイル RM***** (**部は年月を表しています。)

a.冷媒マスタのインストール

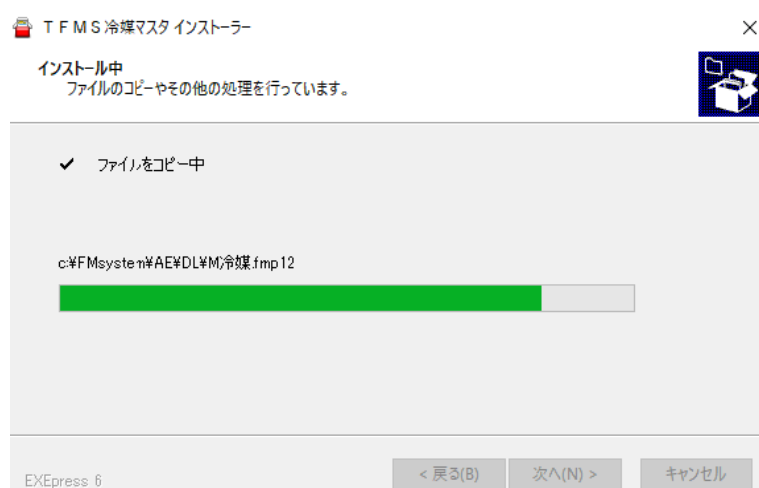
ダウンロードした圧縮ファイルを解凍してください。

解凍したファイルをダブルクリックして実行してください。

ユーザーアカウント制御で「アプリがデバイスに変更を加えることを許可しますか？」とポップアップされますので、 [はい]を押して進んでください。



インストール画面が立ち上がりますので、次へ（N）をクリックして進んでください。



インストールが実行されます。



インストール完了です。

「完了」を押してインストーラーを終了させてください。

b. 冷媒マスタ取込手順

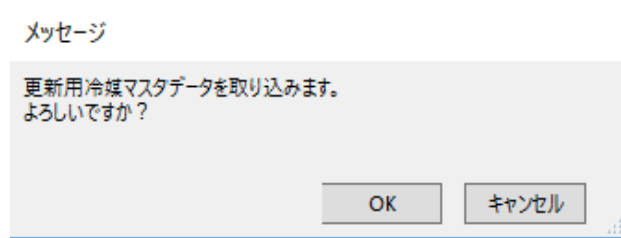
TFMSを起動してください。



メインメニューからシステム管理ボタンを押して、システム管理画面に移動してください。



冷媒マスタ取込ボタンを押してください。



メッセージが表示されますのでOKを押して取込を実行してください。



冷媒マスタボタンを押してください。

冷媒マスター一覧

並び順	分類名	冷媒番号	地球温暖化係数
11	HCFC	R124	609
12	HFC	R23	14,800
13	HFC	R32	675
14	HFC	R134a	1,430
15	HFC	R143a	4,470
16	HFC	R152a	124
17	HFC	R245fa	1,030
18	HFC	R404A	3,920
19	HFC	R407C	1,770
20	HFC	R407E	1,550
21	HFC	R410A	2,090
22	HFC	R507A	3,990
23	HFC	A001	10
24	HFC	B001	20
25	HFC	C001	30

冷媒が追加されていることを確認してください。確認できましたら、閉じるを押して戻ってください。戻ってください。

ご注意！ 再インストールした場合などは、再度冷媒マスタ取込を実施してください。

システムに正確に反映されない場合があります。

②台帳編集画面にコピー機能

台帳及び機器構成がコピーされます。(同じ機器・マルチシステムなどの場合便利です。)

業務開始→対象台帳で台帳画面に移動してください。

第一種特定製品台帳一覧		新規登録	印刷	閉じる						
機器所有者	株式会社イチネンTASCO	都道府県	大阪府							
建物(施設)名	イチネンTASCO 大阪タスコビル	建物住所	大阪府 大阪市西区川口 1-2-16							
台帳管理No.	設置登録年月日	系統名	代表設置場所	更新点検周期	定期点検周期	最終更新点検日	次回更新点検日	最終定期点検日	次回定期点検日	備考
201504-01	2015/04/15		1F事務所	3ヶ月	試運転時のみ	2016/01/07	2016/04/07	2015/04/15		
201504-02	2015/04/20	産業	応接室	3ヶ月	試運転時のみ	2016/01/20	2016/04/20			2016.04.20機器廃棄
201405-01	2015/06/02		応接室	3ヶ月	試運転時のみ	2016/03/02	2016/06/02			

台帳編集ボタンを押して台帳変種画面に移動してください。

キャンセル
第一種特定製品台帳 編集
保存

機器管理No.	201504-01			コピーを作成	コピーボタンの追加
設置・登録年月日	2015/04/15	更新年月日			
登録会社	株式会社イチネンTASCO	担当者	坂本 幸男		
更新会社		担当者			
納入時設置会社	株式会社イチネンTASCO	担当者	坂本 幸男		
機器所有者名	株式会社イチネンTASCO				
建物(施設)名	イチネンTASCO 大阪タスコビル				
建物住所	大阪府 大阪市西区川口 1-2-16				
運転管理責任者	タスコ 花子	責任者TEL	06-6584-0809		

「コピーを作成」ボタンを追加しております。
ボタンを押しますと下記画面が表示されます。

台帳コピー

機器管理NOを入力してください。

機器管理NO

キャンセル
OK

機器管理NOに新しいNOを入力してください。

必ず、台帳の中で使っていないNOにしてください。使用しているNOを入力すると重複エラーが表示されコピーできません。

重複Error

機器管理NOが重複している為、コピーできません。

終了

例) コピー前機器構成


機器構成


印刷

機器管理No.	201504-01		
設置・登録年月日	2015/04/15	更新年月日	
登録会社	株式会社イチネンTASCO	担当者	坂本 幸男
更新会社		担当者	
納入時設置会社	株式会社イチネンTASCO	担当者	坂本 幸男
建物(施設)名	イチネンTASCO 大阪タスコビル		
系統名		代表設置場所	1F事務所

機器詳細

メーカー	ダイキン	機器名称	店舗用パッケージエアコン
使用冷媒	R410A	設置方式	現地施工
機器用途	空調	検知装置	なし

合計圧縮機容量(Kw)	4.61	合計機器封入冷媒量(Kg)	5.90
設置時冷媒追加量(Kg)	3.10	初期冷媒量(Kg)	9.00
備考			

ユニットNo.	機械名	型式	製造番号	室名等	圧縮機(Kw)	機器封入冷媒量(Kg)
A	室外機	RZZP224CE	000000	屋上	4.61	5.90
1	室内機	FHP224CA	111111	1F事務所		

例) コピー後機器構成


機器構成


印刷

機器管理No.	201701-01		
設置・登録年月日	2015/04/15	更新年月日	
登録会社	株式会社イチネンTASCO	担当者	坂本 幸男
更新会社		担当者	
納入時設置会社	株式会社イチネンTASCO	担当者	坂本 幸男
建物(施設)名	イチネンTASCO 大阪タスコビル		
系統名		代表設置場所	1F事務所

機器詳細

メーカー	ダイキン	機器名称	店舗用パッケージエアコン
使用冷媒	R410A	設置方式	現地施工
機器用途	空調	検知装置	なし

合計圧縮機容量(Kw)	4.61	合計機器封入冷媒量(Kg)	5.90
設置時冷媒追加量(Kg)	3.10	初期冷媒量(Kg)	9.00
備考			

ユニットNo.	機械名	型式	製造番号	室名等	圧縮機(Kw)	機器封入冷媒量(Kg)
A	室外機	RZZP224CE			4.61	5.90
1	室内機	FHP224CA				

「系統名」「代表設置場所」「冷媒追加量」「製造番号」「室名等」を入力するだけで同じ構成の機器台帳が作成されます。

※「系統名」「代表設置場所」「冷媒追加量」はコピー元データが反映されますので、確認して再入力してください。

③機器管理Noごとの一括印刷機能の搭載。

業務開始→対象台帳で台帳画面に移動してください。

台帳編集	機器構成	点検記録簿	一括印刷	機器管理No.	設置登録年月日	系統名	代表設置場所	更新点検周期	定期点検周期	最終更新点検日	次回更新点検日	最終定期点検日	次回定期点検日	備考
台帳編集	機器構成	点検記録簿	一括印刷	201504-01	2015/04/15	商業	1F事務所	3ヶ月	3ヶ月	2016/01/07	2016/04/07	2015/04/15		
台帳編集	機器構成	点検記録簿	一括印刷	201504-02	2015/04/20	商業	応接室	3ヶ月	3ヶ月	2016/01/20	2016/04/20			2016.04.20機器更新
台帳編集	機器構成	点検記録簿	一括印刷	201405-01	2015/06/02		応接室	3ヶ月	3ヶ月	2016/03/02	2016/06/02			

拡大画面

第一種特定製品台帳一覧

機器所有者	株式会社イチネンTASCO
建物(施設)名	イチネンTASCO 大阪タスコビル

台帳編集	機器構成	点検記録簿	一括印刷
台帳編集	機器構成	点検記録簿	一括印刷
台帳編集	機器構成	点検記録簿	一括印刷

一括印刷ボタンが追加されています。このボタンを押してください。

※必ず単票印刷でプリンタ指定をしてから操作してください。そのプリンタへ印刷出力されます。

メッセージ

表示中機器の印刷物を一括印刷します。
よろしいですか？

キャンセル

印刷

メッセージが表示されますので印刷を押しますと、印刷が実行されます。

※排出されるのは、「点検記録簿」「機器構成票」「今までのチェックリスト全て」です。

ご注意！ プリンタ選択画面は出ませんので、必ず台帳一覧以外の単票印刷でプリンタ指定をしてから操作してください。そのプリンタへ印刷出力されます。

※1枚無駄な印刷が出ます。(台帳一覧で設定しますとA3サイズに設定されます。)

XPS・pdfなど仮想プリンタへ印刷する場合は一枚ごとに名前を付けないと印刷できません。

④冷媒マスタプルダウンを利用頻度に応じ変化

漏えい 点検 請負者	会社名 住所 担当者	株式会社イチネンTASCO 〒550-0021大阪府大阪市西区 坂本 幸男
系統名		
メーカー	ダイキン	
使用冷媒	R407C	
機器用途	空調	
簡易点検周期	3ヶ月	
次回簡易点検日	2016年04月07日	
期間 (月)	5	

冷媒マスタ選択

選択	HFC	R410A
選択	HCFC	R22
選択	HFC	R407C
選択	CFC	R11
選択	CFC	R12
選択	CFC	R13
選択	CFC	R113
選択	CFC	R114
選択	CFC	R115
選択	CFC	R500
選択	CFC	R502
選択	HCFC	R123

冷媒選択時にご利用者の方の利用頻度が多いものが上に来るように変更しました。

●お問い合わせ先

株式会社イチネンTASCO

TEL 06-6748-9260

air@tascojapan.co.jp

ライセンス登録係

営業日： 月曜日～金曜日 但し、当社指定休日を省く

営業時間： 9:00～12:00、13:00～17:00